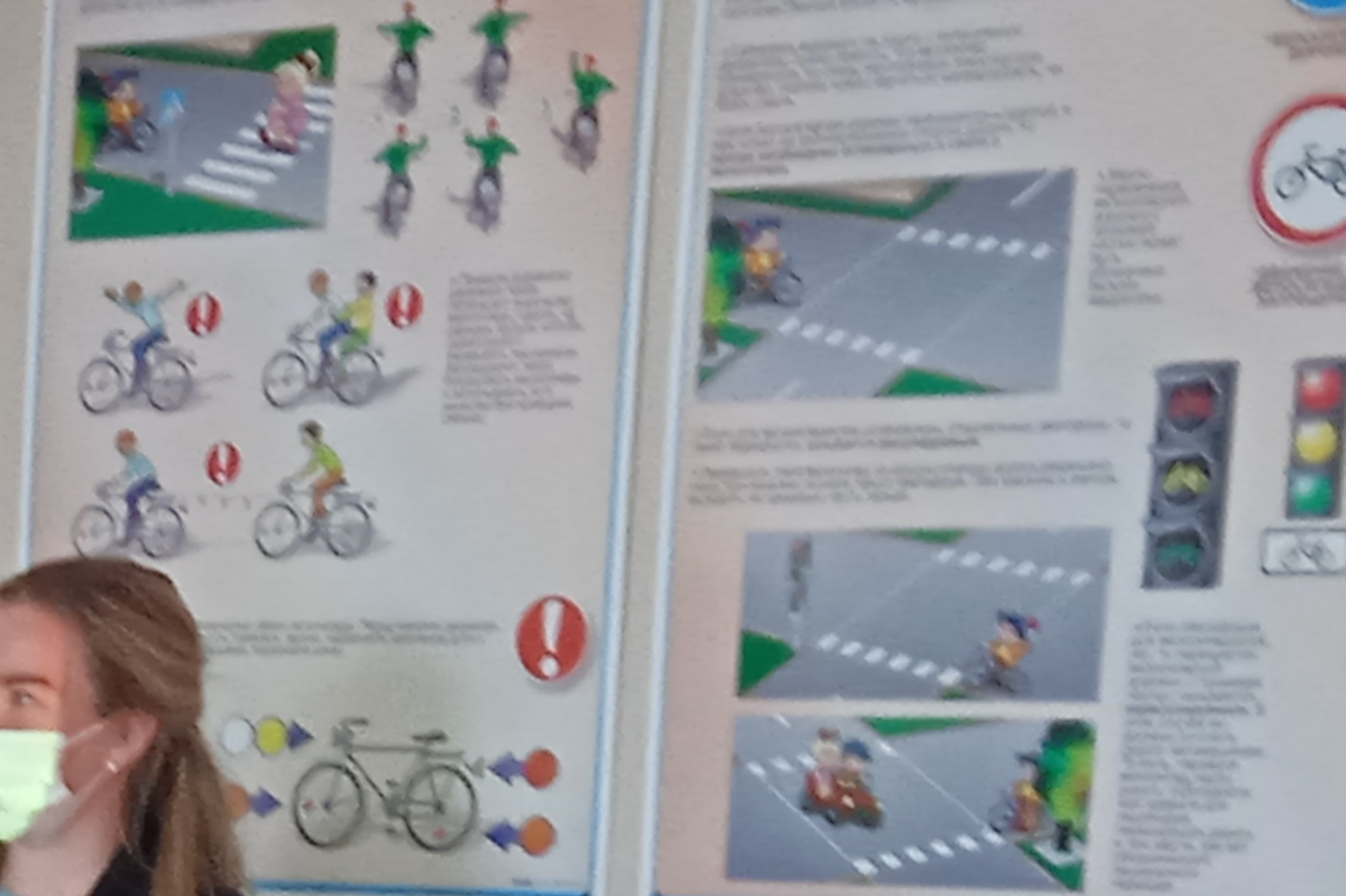

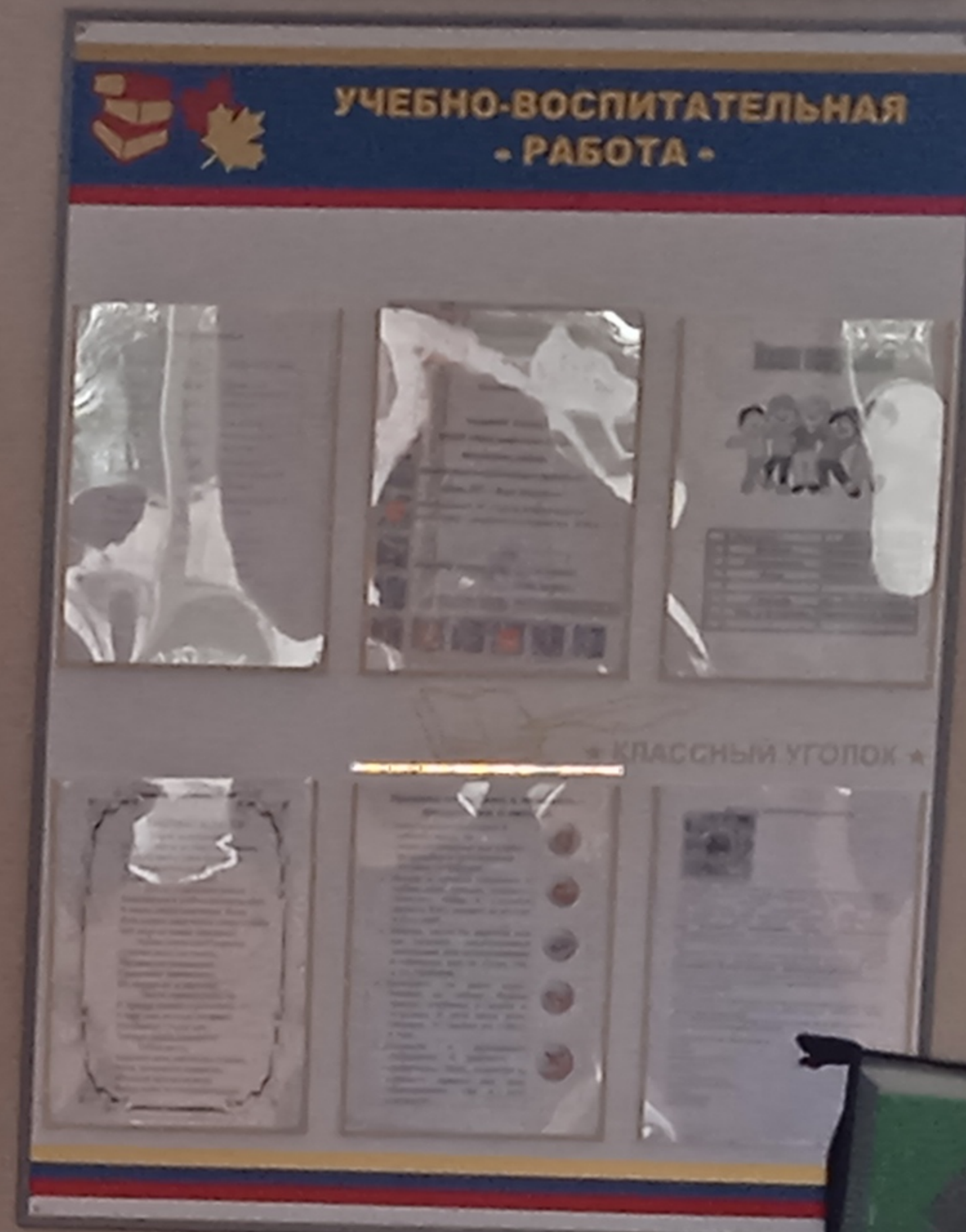



ПАМЯТКА ДЛЯ РОДИТЕЛЕЙ
ПО БЕЗОПАСНОСТИ ДОРОЖНОГО
ДВИЖЕНИЯ







ЗАПОМНИТЕ И ОБЪЯСНИТЕ ДЕТЯМ!

ПРИ ПЕРЕХОДЕ ПРОЕЗЖЕЙ ЧАСТИ:

1. Переходите дорогу только по пешеходным переходам или на перекрестках по линии тротуара, иначе ребенок привыкнет переходить дорогу где придется.
2. Идите только на зеленый свет светофора: ребенок должен привыкнуть, что на красный и желтый сигналы дорогу не переходят, даже если нет транспорта.
3. Выходя на проезжую часть, прекращайте разговоры: ребенок должен усвоить, что при переходе дороги разговоры излишни.
4. Не спешите и не бегите, переходите дорогу размеренным шагом.
5. Не переходите дорогу наискосок, объясняйте и показывайте ребенку каждый раз, что идете строго поперек улицы. Это делается для лучшего наблюдения за автотранспортом.
6. Не выходите на проезжую часть из-за транспортного средства или из-за кустов, не осмотрев предварительно улицу, приучайте ребенка делать также.
7. Не начинайте переходить улицу, по которой редко проезжает транспорт, не посмотрев вокруг. Объясните ребенку, что автомобили могут неожиданно выехать из переулка, со двора дома.
8. При переходе проезжей части по нерегулируемому переходу в группе людей учите ребенка внимательно следить за началом движения транспорта.